

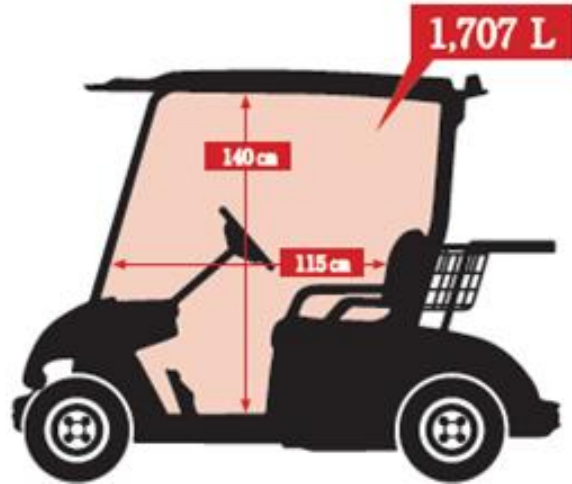
Nouvelle G29 – Drive 2



Drive 2: un nouveau design



Drive 2: une référence dans sa catégorie



La meilleure habitabilité



L'assise la plus confortable



La meilleure capacité de panier




Poignée de maintien ergonomique

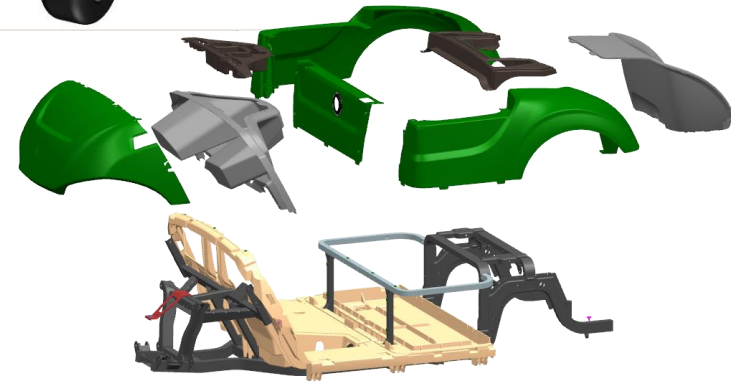
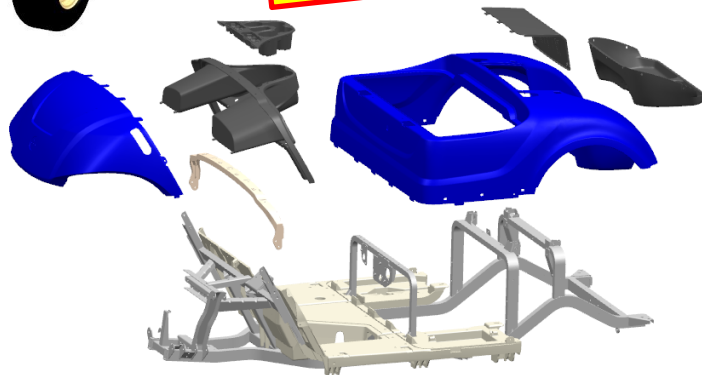
Drive 2: nouvelles coques individuelles



ACTUELLE G29




G29 - DRIVE 2



- **FACILITER L'ACCES**
- **MINIMISER LES COUTS**

Drive 2: coques arrières individuelles



ACTUELLE G29


G29 - DRIVE 2

- **FACILITER L'ACCES**
- **MINIMISER LES COUTS**

Drive 2: nouvel accès à l'entretien



ACTUELLE G29



G29 - DRIVE 2

1,617 cm²

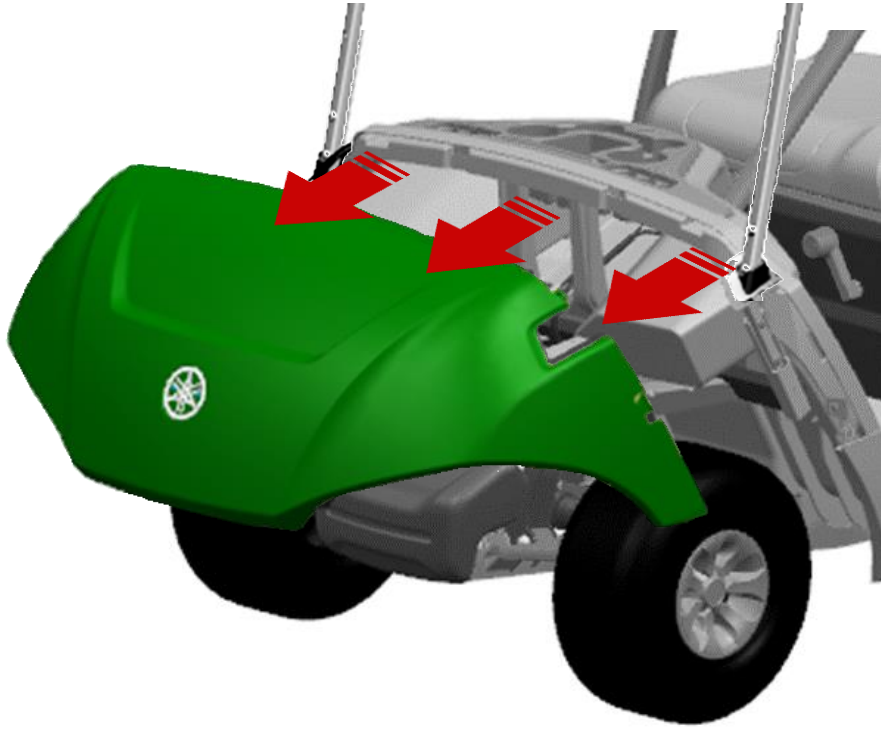


+255%

4,130 cm²

- FACILITER L'ACCES**
- MINIMISER LES COUTS**


Drive 2: coque avant individuelle



La coque avant de la nouvelle DRIVE 2 s'enlève sans avoir à démonter l'ensemble châssis / pare-brise

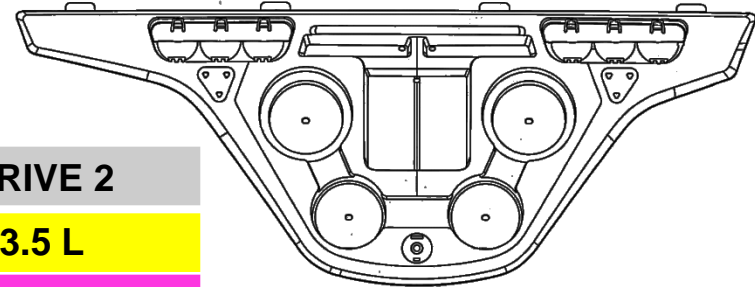
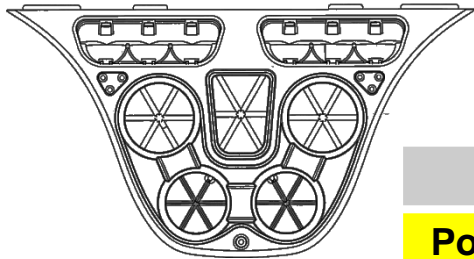

- FACILITER L'ACCES**
- MINIMISER LES COUTS**

Drive 2: nouveau tableau de bord



**CONFORT ET CAPACITE
D'EMBARQUEMENT OPTIMISES**

Drive 2: nouveau tableau de bord



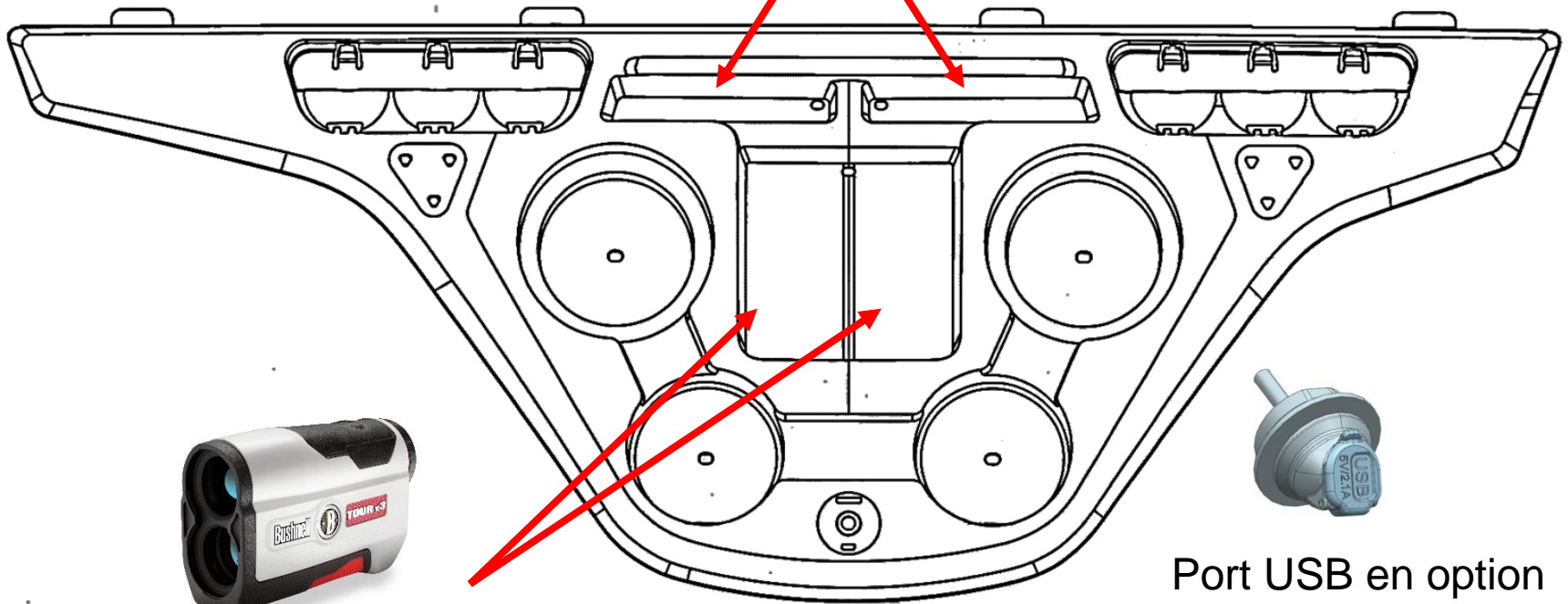
	Actuelle G29	DRIVE 2
Porte gobelet	2.0 L	3.5 L
Boîte à gant	12.6 L	16.9 L
TOTAL	14.6 L	19.5 L

+133%


**CONFORT ET CAPACITE
D'EMBARQUEMENT OPTIMISES**

Drive 2: nouveau tableau de bord

2 téléphones grande taille
(ex. iPhone 6 plus)



2 télémètres
(ou divers objets)

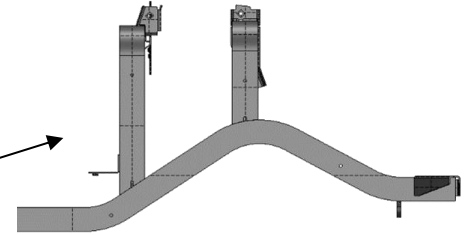
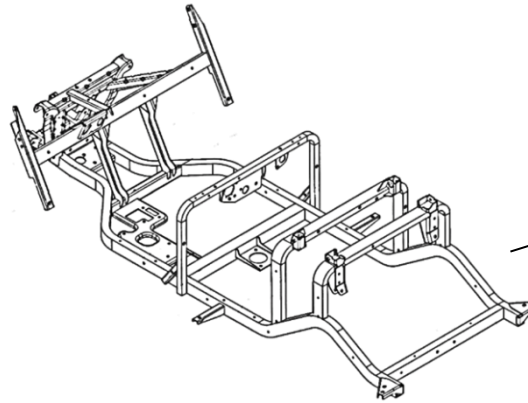
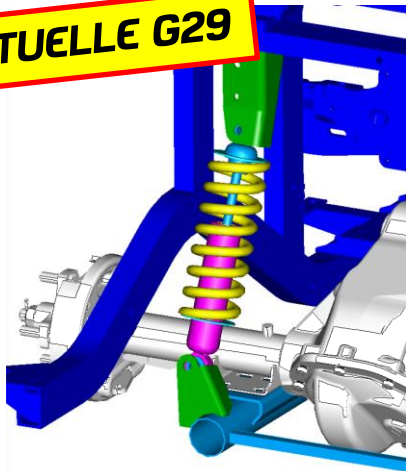


Port USB en option
(de série sur PTV)

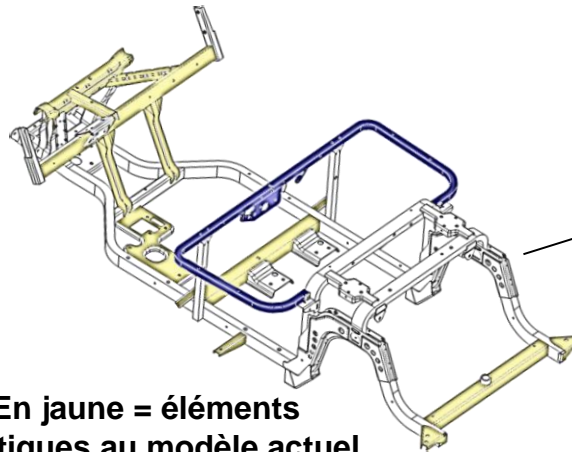
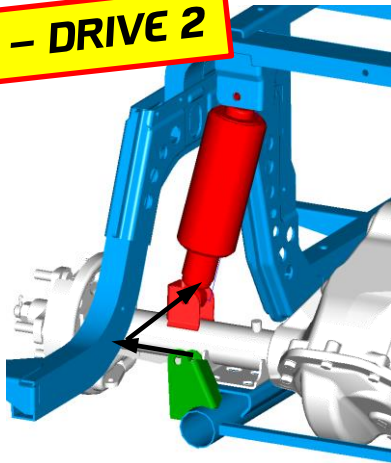
Drive 2: nouvelles suspensions

(modèles A, E DC/AC)

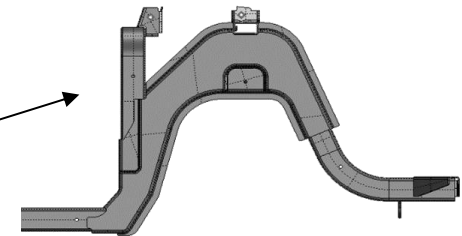
ACTUELLE G29



G29 - DRIVE 2



En jaune = éléments
identiques au modèle actuel




Evolution de la position de fixation inférieure des suspensions arrière : plus excentrée de 31 mm et plus avancée de 79 mm pour une meilleure conduite. L'espace pour la course des suspension est suffisant.

La disposition du châssis et les caractéristiques des ressorts ont été modifiés pour conserver l'équilibre souplesse/rigidité des modèles non-équipés de suspensions arrière indépendantes.

Drive 2: suspensions indépendantes

**! UNIQUEMENT SUR
MODELE A EFI !**

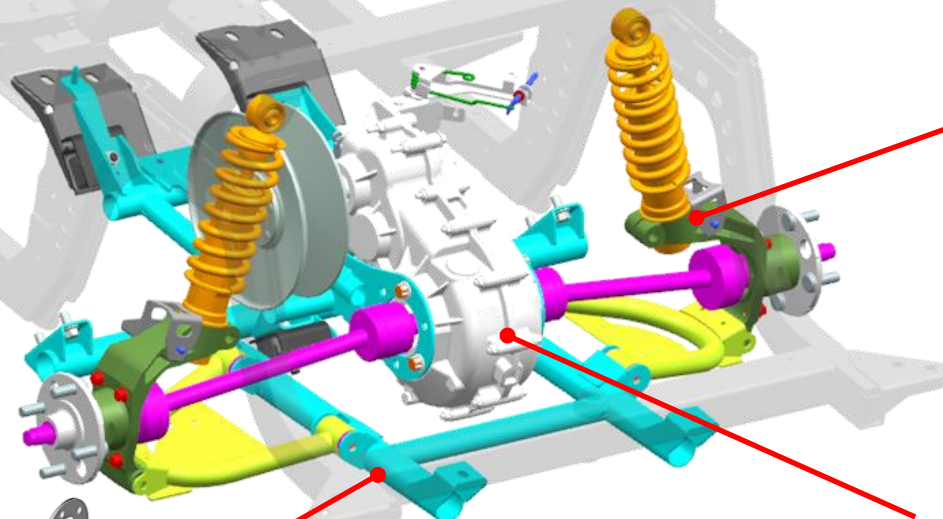


Drive 2: suspensions indépendantes (modèle A EFI)

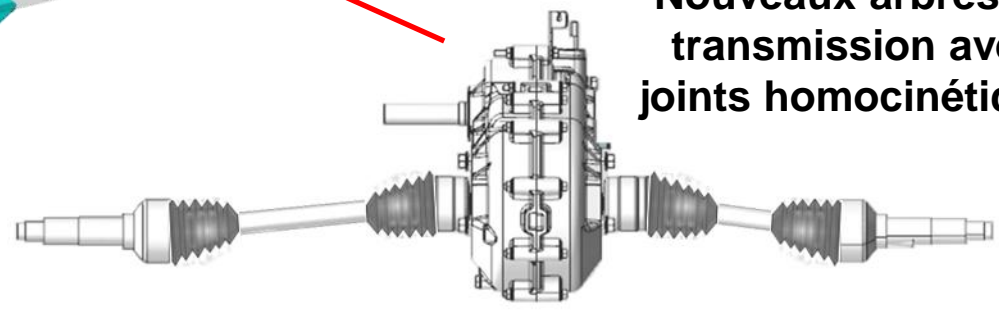
**La 1ère GOLFCAR avec Suspensions Indépendantes
Un confort référence dans la catégorie**



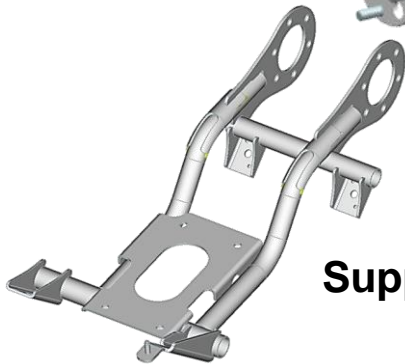
Nouvelle suspension



Nouveaux arbres de transmission avec joints homocinétiques



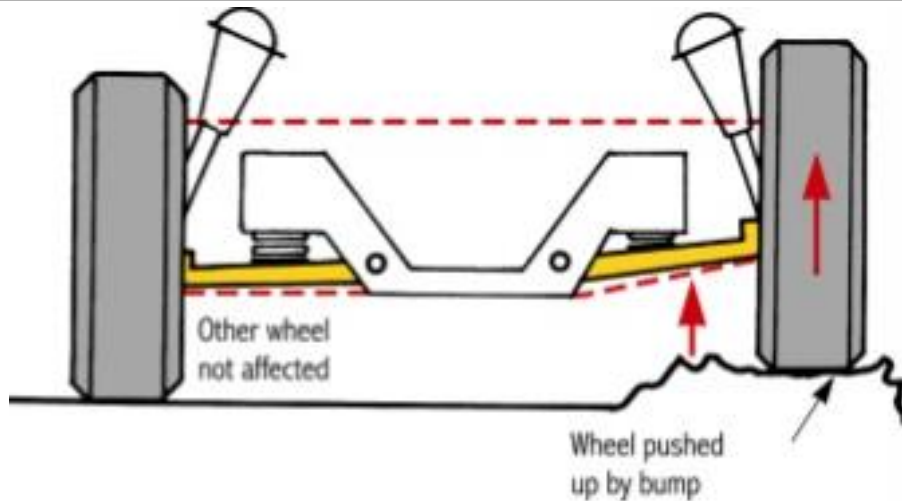
Support moteur



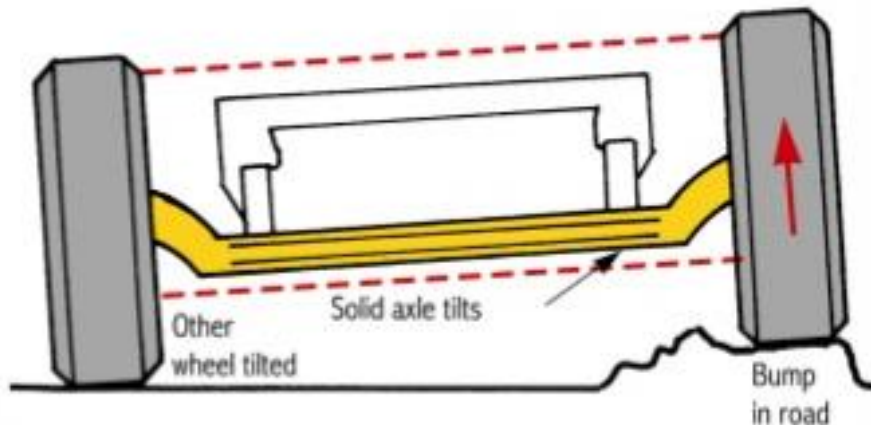
Drive 2: suspensions indépendantes

(modèle A EFI)

Nous avons encore amélioré la conduite et le confort de nos golf-car avec cette évolution. Yamaha est le seul constructeur proposant des golf-car à suspensions arrière indépendantes.



**Suspensions
arrière indépendantes**



**Suspension
arrière classique**

Nouvelle G29 – Drive 2

**! UNIQUEMENT SUR
MODELE A EFI !**

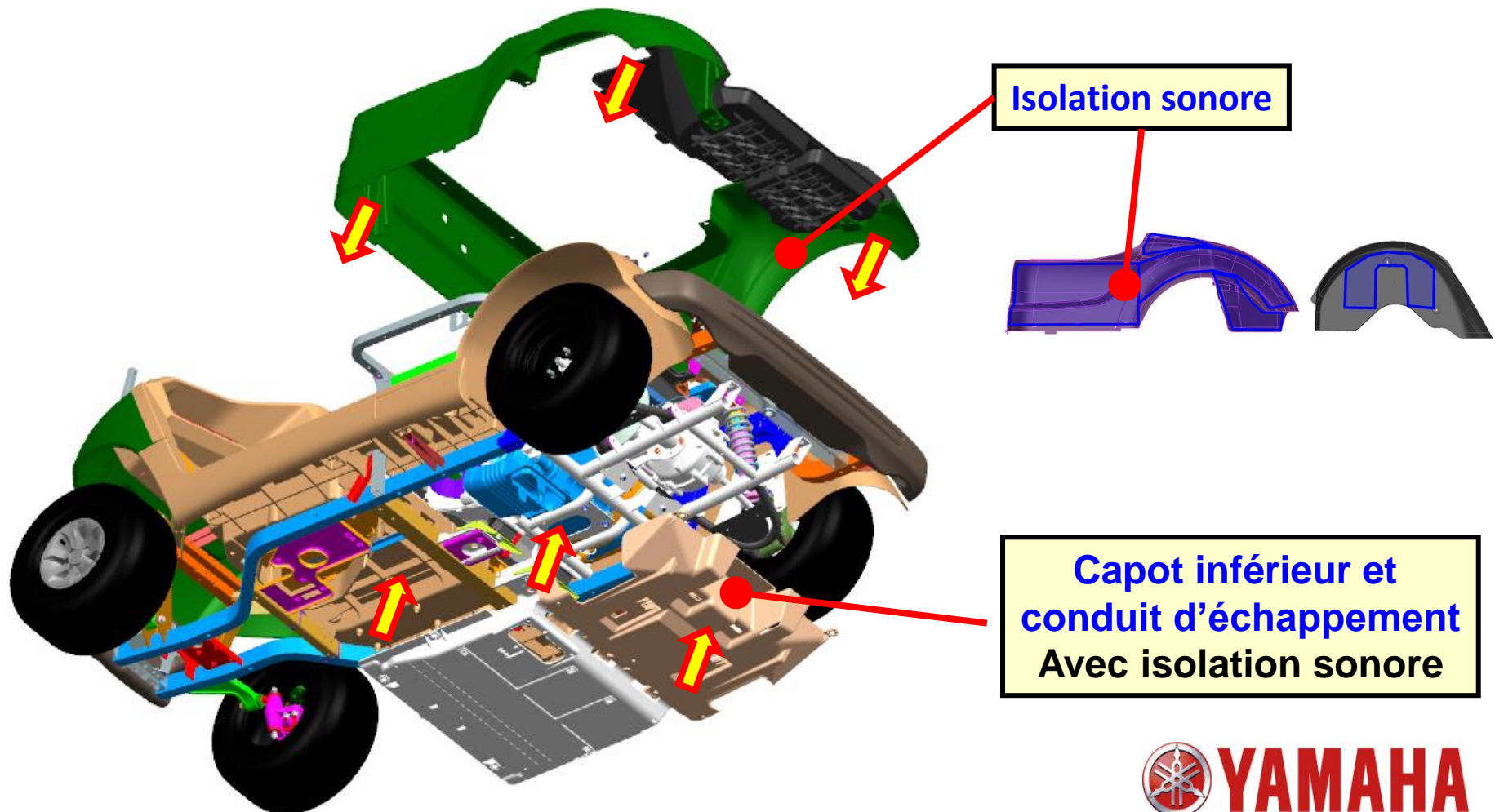


***LA GOLF CAR ESSENCE LA
PLUS SILENCIEUSE DU MARCHE !***

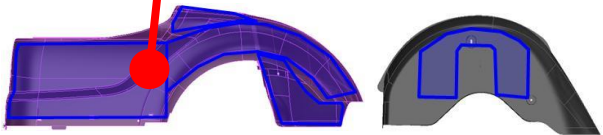
Nouvelle G29 – Drive 2



Isoler le compartiment moteur est la solution pour obtenir la golf car la plus silencieuse.



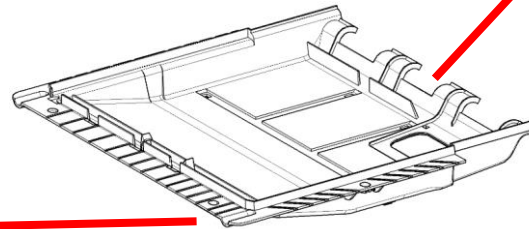
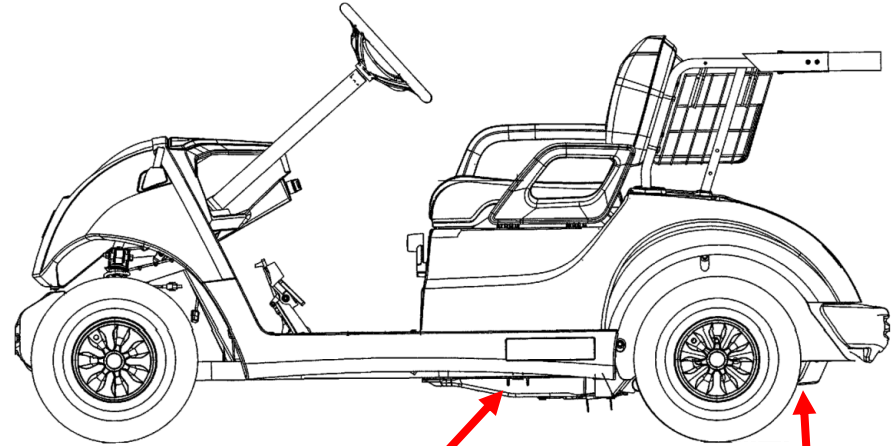

Isolation sonore



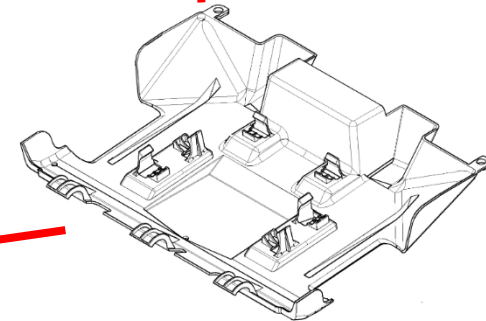
Capot inférieur et
conduit d'échappement
Avec isolation sonore



Nouvelle G29 – Drive 2



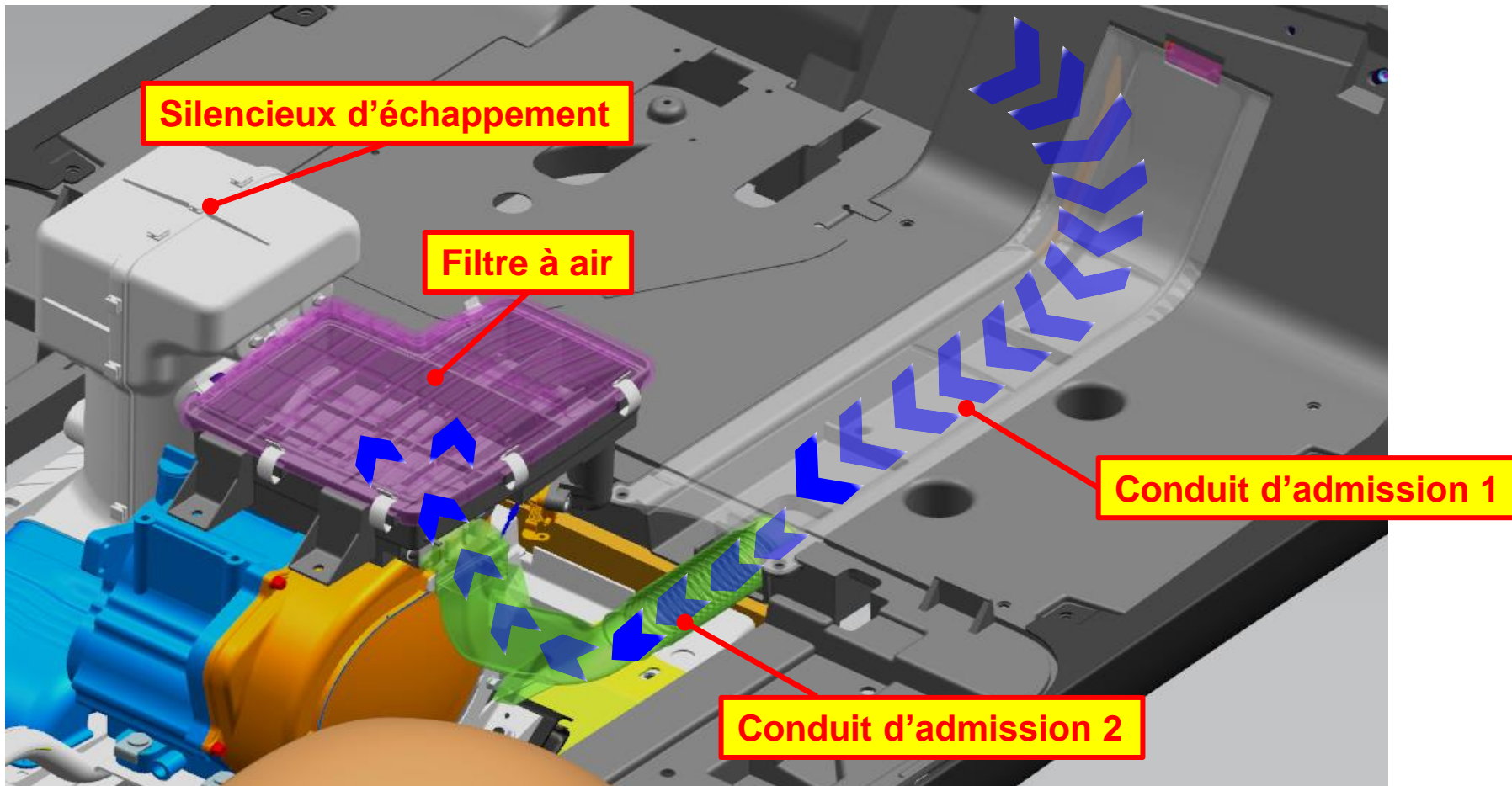
Capot inférieur 1
J0B-F3123-02



Capot inférieur 2
J0B-F3133-02

Nouvelle G29 – Drive 2

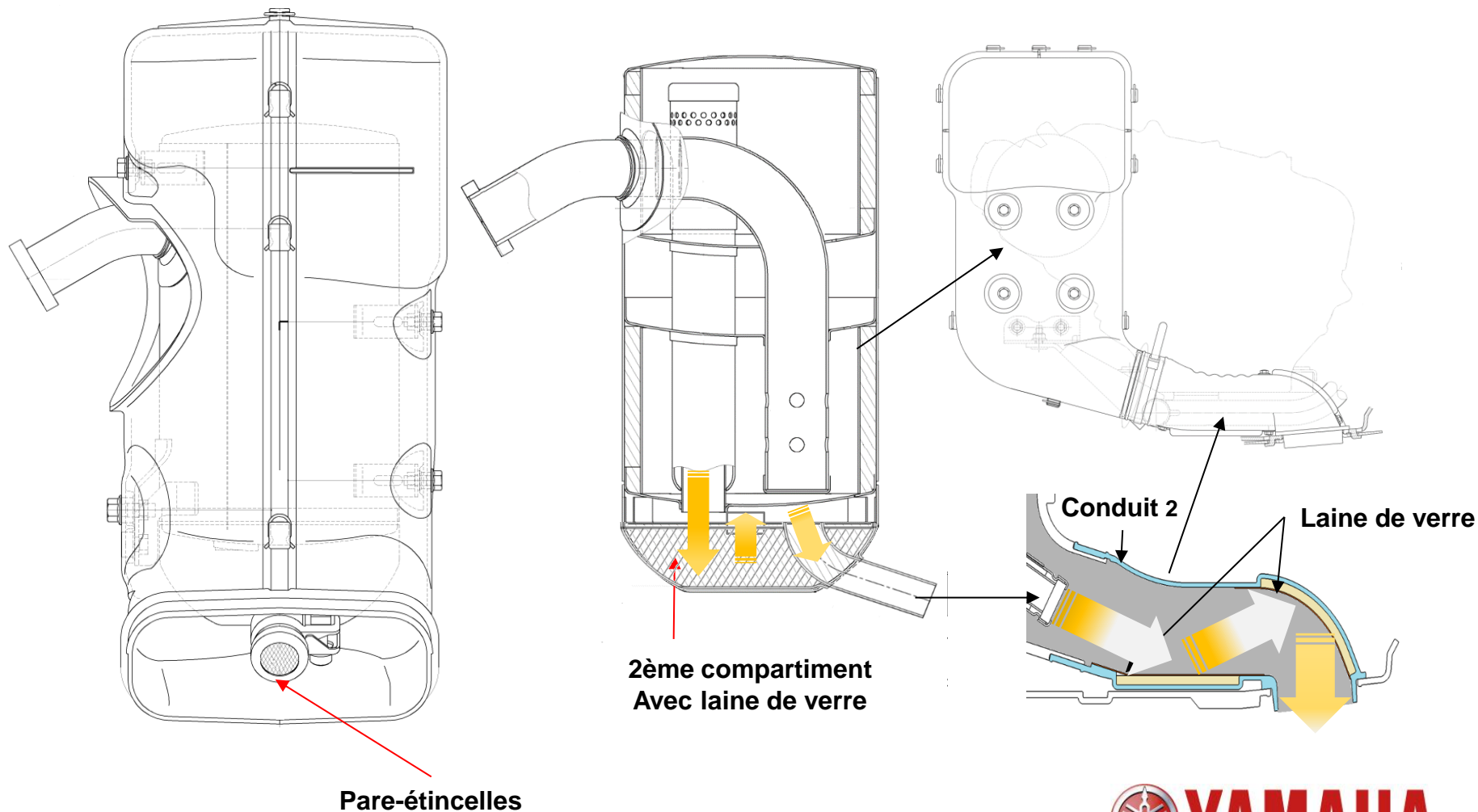
Récupérer de l'air frais à travers un conduit dans le marche-pied pour l'acheminer directement au filtre à air.



Nouvelle G29 – Drive 2



Le nouveau silencieux d'échappement a plus de capacité, de compartiments et d'autres caractéristiques de réduction sonore.



Drive 2: un large choix de coloris (E-DC/AC, A, A EFI)



GLACIER



BEIGE



EMERALD



GARNET



MOONSTONE
Metallic



SANDSTONE
Metallic



GRAY
Metallic



CARBON
Metallic



BROWN
Metallic

Drive 2: nouveaux modèles PTV (E-AC / A-EFI)

(PTV = Feux AV/AR + klaxon + rétroviseur + ports USB de série)



ACTUELLE PTV

Drive 2 PTV: éclairage avant à LED





	Actuelle PTV	DRIVE 2 PTV
Consommation	5.6 A	2,6 A
Durée de vie	3 000 hrs	40 000 hrs

Drive 2 PTV: éclairage avant à LED

ACTUELLE PTV

DRIVE 2 PTV


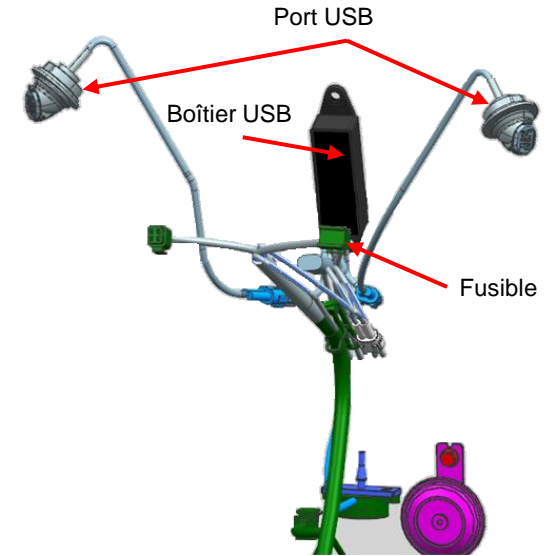
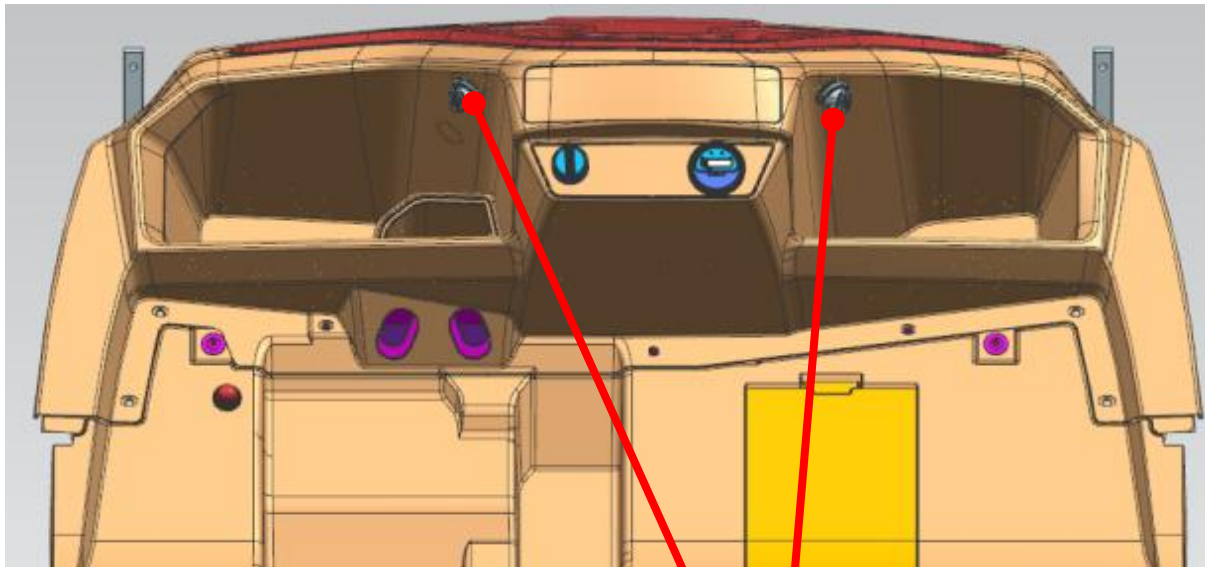


LED = une visibilité accrue et optimale en toute situation

LED - DRIVE 2 PTV: le meilleur éclairage de sa catégorie.

Drive 2 PTV: ports USB de série

(en option sur Drive 2 A, A EFI, E DC, E AC)



**2 ports USB
avec opercule de protection**

Drive 2: un large choix de coloris (PTV € AC - A EFI)



GLACIER



BLUE
Metallic



RED
Metallic



MOONSTONE
Metallic



SANDSTONE
Metallic



GRAY
Metallic



ONYX
Metallic



BROWN
Metallic